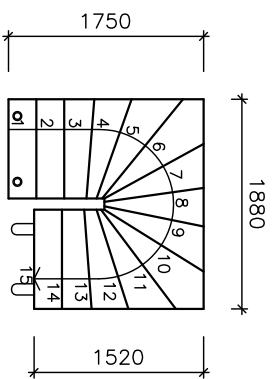
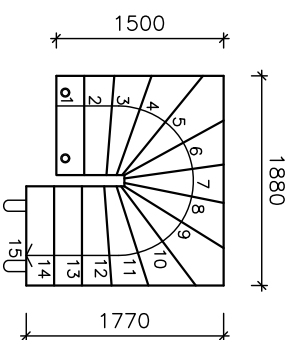


H=2800=15x187 mm

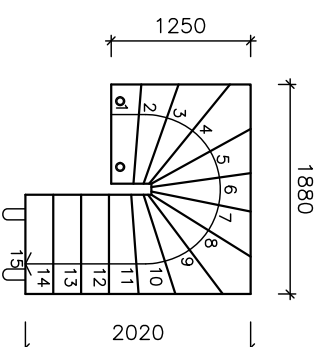
TYYPPI V



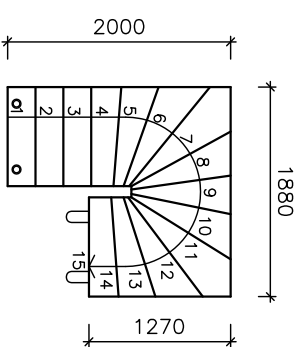
TYYPPI A



TYYPPI B

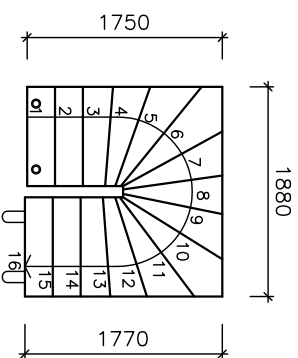


TYYPPI D

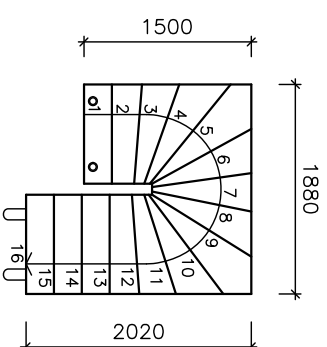


H=3000=16x187 mm

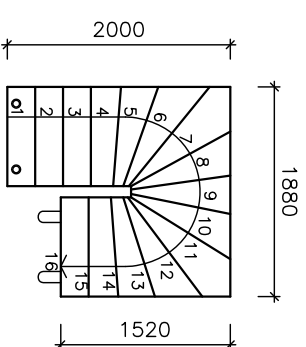
TYYPPI C



TYYPPI E



TYYPPI H



KUVASSA OLEVAT POHJAT OVAT OIKEALLE KIERTÄVIÄ,  
VASEMMALLE KIERTÄVÄT OVAT PEILIKUVIA.

- ① NOSTOKIINNIKE, KÄYRÄANKKURI RD20, 3 KPL / ELEMENTTI
- nostoelminä käytetään painelevyllisiä vaijerinostolenkkejä, Rd20

TIILAAJA	<b>Rudus</b> ELEMENTO	Rudus Betonituote Oy PL 49 00441 Helsinki Puh. 020 447 711 etunimi.sukunimi@rudus.fi
KOHDE	PIIRISISÄLTÖ ELEMENTTO 7 –PORRASELEMENTTI TYYPPIKOKOELMA	MK 1:50
	Piir./Ark./Tekni. P.M.	REV.